

NetSmartz  
**INTO THE  
 CLOUD™**



# Sigue estas importantes reglas para mantenerte a salvo en Internet.

Recuerda que el adulto a cargo tuyo siempre deberá involucrarse en tu vida en línea.

Cuéntale a un adulto de confianza si algo en línea te incomoda, incluso si se trata de un amigo o un adulto que conoces.

Piensa en las consecuencias y los sentimientos de los demás antes de publicar algo en línea. Una vez que publicas algo, no siempre puedes recuperarlo o controlarlo a dónde va.

No respondas a mensajes amenazadores. Guárdalos y cuéntale a un adulto de confianza para que pueda ayudarte a lidiar con el problema y reportarlo.

¡Únete a Nettie y Webster firmando aquí abajo para comprometerte a seguir las reglas de NetSmartz!

♥ Nettie  
 Webster ☆

---



---




---



---

Para ver los episodios y conocer más sobre *Into the Cloud*, visita  
**NetSmartzKids.org.**





**Estimados educadores,**  
Nunca es muy pronto para que los niños aprendan de la seguridad en línea, y ¡los personajes de NetSmartz están aquí para ayudar! Este programa de enseñanza gratuito ha sido desarrollado por los especialistas en planes de estudios de Young Minds Inspired para acompañar la emocionante Temporada 2 de *Into the Cloud*, una serie animada en línea del National Center for Missing & Exploited Children® (NCMEC) que ya está disponible en línea (junto con la Temporada 1).

*Into the Cloud* y estas lecciones empoderan a los niños para tomar decisiones inteligentes en línea, prestar atención a la información que comparten y apoyarse en sus adultos de confianza si necesitan ayuda. Las lecciones están diseñadas para que los educadores, los líderes de grupo y las familias puedan usarlas en la escuela o de manera remota desde casa.

No duden en compartir este programa con otros especialistas de su escuela. El programa también puede ser utilizado por especialistas en medios, asociaciones de padres-profesores, oficiales de recursos escolares y las fuerzas del orden para presentaciones y debates en grupos pequeños. Por favor envíenos sus comentarios devolviendo la tarjeta de respuesta adjunta o a través del sitio [ymiclassroom.com/feedback-intothecloud](http://ymiclassroom.com/feedback-intothecloud).

Atentamente,  
Michelle DeLaune  
Presidenta & CEO  
National Center for  
Missing & Exploited  
Children®

## Acerca de *Into the Cloud*

*Into the Cloud* es una serie animada acerca de dos niños, Nettie y Webster, que viven en el Vecindario NetSmartz en "la nube". En sus épicas aventuras aprenden cómo mantener Internet seguro mientras luchan contra los planes malvados de los Bandidos de Webville. En la Temporada 2, Nettie y Webster están en una misión para ayudar a retirar una imagen inapropiada de Zion, su nuevo amigo, que se publicó en Internet. En el proceso, Zion aprende sobre la importancia de acudir a un adulto de confianza para pedir ayuda y de practicar conductas inteligentes en línea, pues, como descubrió, no siempre es posible controlar lo que ocurre en línea, ¡ya sea en una transmisión en vivo, un juego o una publicación!

La Temporada 2 (así como la Temporada 1) ya está disponible para usted y las familias de sus estudiantes en [NetSmartzKids.org/Videos](http://NetSmartzKids.org/Videos). Los adultos de confianza pueden aprender más sobre los problemas de seguridad en línea a los que se enfrentan los niños y obtener consejos para hablar al respecto en [NCMEC.org/NetSmartz/es](http://NCMEC.org/NetSmartz/es).

## Objetivo público

Niños de 1.º a 4.º grado y sus familias. El programa también puede adaptarse para los grados K y 5.

## Objetivos del programa

- Educar a los niños sobre los peligros en línea y ayudarlos a mantenerse seguros
- Desarrollar la confianza de los niños para que acudan a un adulto de confianza cuando algo o alguien los incomode en línea, incluso si se trata de alguien conocido
- Ofrecer a los niños y sus familias estrategias para tomar decisiones inteligentes en Internet y lidiar con las amenazas en línea

## Componentes del programa

- La presente guía de enseñanza
- Tres *masters* de actividades reproducibles
- Un cartel de pared
- Una tarjeta de respuesta
- También disponible en [ymiclassroom.com/intothecloud](http://ymiclassroom.com/intothecloud): este kit de enseñanza, además de una carta para el adulto de confianza, una tabla de estándares y un formulario de comentarios.

## Cómo usar este programa

1. Use las lecciones después de ver la Temporada 2 de *Into the Cloud* o úselas por sí solas. Las actividades pueden realizarse en la escuela o de manera remota.
2. Saque fotocopias de la guía de enseñanza y las hojas de actividades antes de colgar el cartel con consejos de seguridad en línea. Saque fotocopias de las hojas de actividades para sus estudiantes.
3. Envíe a casa copias de la carta para el adulto de confianza o envíela por correo para reforzar los mensajes del programa; aliente a las familias a ver *Into the Cloud* y comparta información sobre seguridad en Internet con los adultos a cargo de menores.

## ACTIVIDAD 1

### ¿Qué harías tú?

Presente esta lección explicando a los niños que Nettie y Webster, los personajes principales de *Into the Cloud*, están ayudando a su amigo Zion a retirar una foto inapropiada suya del Internet. Como ha descubierto Zion, esto no siempre es fácil. Enfátice que

incluso si los asusta meterse en un problemas, como le paso Zion, deben hablar con un adulto de confianza para que pueda ayudarlos. Explique que los adultos de confianza son personas grandes que cuidan de los niños para que se sientan seguros y que pueden ayudarlos cuando lo necesiten. Zion le contó a un adulto de confianza (su vecino y mentor en el club de jardinería, Harold) y eventualmente a su papá. Pregunte a los niños: "¿Con qué adultos de confianza pueden hablar?".

Distribuya la hoja de actividades. En la Parte 1, el objetivo de cada situación de la vida real es que los niños hablen de su problema con un adulto de confianza. En la Parte 2, haga que los niños revelen la regla NetSmartz preguntando: "¿Qué debes hacer si ves algo incómodo o inapropiado en Internet, o si necesitas ayuda?".

## ACTIVIDAD 2

### Amenazas en línea

En *Into the Cloud*, Zion es contactado por alguien que lo amenaza con compartir una foto inapropiada suya a menos que le envíe 1.000 dorados (moneda de videojuego). Explique que este tipo de amenazas no están permitidas en ninguna aplicación, juego o sitio web (presente los términos "chantaje" o "extorsión" si resulta apropiado para el grupo). Recalque a los estudiantes que si alguien los amenaza en línea, deben hablar de inmediato con un adulto de confianza y guardar la evidencia de la amenaza imprimiéndola o tomando una captura de pantalla, bloquear al usuario y reportar al usuario con el sitio/juego/aplicación.

Distribuya la hoja de actividades. En la Parte 1, los niños deben circular el emoji del pulgar arriba para los mensajes amigables (1, 4) y el emoji del pulgar abajo para los mensajes que incluyan amenazas o chantajes (2, 3, 5). A continuación, hable sobre lo que debería hacer cada persona que recibió un mensaje amenazador. Después, hable de la situación de la Parte 2. Recuerde a los niños que deben hablar con un adulto de confianza si ellos o sus amigos reciben alguna amenaza en línea o si alguien les solicita algo a cambio de evitar una consecuencia.

## ACTIVIDAD 3

### Lista de seguridad en Internet

Los Bandidos de Webville siembran el caos en línea: se hacen pasar por otras personas, preguntan cosas personales a los niños y les envían imágenes inapropiadas. Hable de estos riesgos en línea con los niños. Enfátice de manera cuidadosa que deben contarle a un adulto de confianza si alguien en línea los hace sentir incómodos, incluso si se trata de adultos o amigos conocidos. Después distribuya la lista de seguridad en Internet y repase las respuestas: 1. privadas; 2. adulto; 3. publicar; 4. amenaza; 5. en línea; 6. contraseñas; 7. sentimientos; 8. información. A continuación, los niños pueden hacer dibujos para acompañar sus reglas de seguridad en línea. Una vez que terminen, repase el cartel y haga que los estudiantes lo firmen como reconocimiento de las reglas, como Nettie y Webster.

**Actividad de extensión:** Este programa puede adaptarse para alcanzar un rango de edades mayor a través de un sistema colaborativo. Por ejemplo, los niños mayores pueden modelar buenas conductas y crear historias que resalten medidas de seguridad de *Into the Cloud* para leerlas con los niños de grados más bajos. Verifique que los materiales sean revisados por profesores o adultos de confianza antes de ser compartidos.

## Recursos

- [NetSmartzKids.org/videos](http://NetSmartzKids.org/videos)
- [YMIclassroom.com/intothecloud](http://YMIclassroom.com/intothecloud)

Conozca más sobre los riesgos de seguridad y cómo hablar al respecto con sus hijos en [NCMEC.org/NetSmartz/es/Topics](http://NCMEC.org/NetSmartz/es/Topics).

Un programa del



## ACTIVIDAD 1

# ¿Qué harías tú?



Nettie y Webster, dos niños del Vecindario NetSmartz, son expertos en seguridad en Internet. En *Into the Cloud*, intentan ayudar a su amigo Zion, pues hay una foto que circula en línea de él cometiendo un vergonzoso error.

## Parte 1

Nettie y Webster quieren que uses tu ingenio al estilo NetSmartz. Lee las siguientes situaciones y decide qué harías para ser inteligente y mantenerte a salvo en línea. Circula tu respuesta. Después, en una hoja aparte, elige una de las situaciones y escribe lo que podría ocurrir o las posibles consecuencias para cada una de las tres opciones.

**Estás jugando un juego en línea. Alguien que no conoces quiere que le envíes una foto de ti. ¿Qué harías?**

- A. Enviar la foto.
- B. Ignorar a la persona.
- C. Contarle a un adulto de confianza.

**Se están burlando de tu amigo en Internet. Él te cuenta, pero no quiere que nadie más lo sepa. ¿Qué harías?**

- A. Decirle que se burle de regreso.
- B. Decirle que ignore los mensajes.
- C. Contarle a un adulto de confianza.


**Recibes una solicitud de amistad de alguien que no conoces. La foto de perfil es de un niño de tu edad. Te preguntas si es una imagen falsa. ¿Qué harías?**

- A. Aceptar la solicitud para averiguarlo.
- B. Ignorar a la persona.
- C. Contarle a un adulto de confianza.


## Parte 2

Nettie y Webster tienen una importante regla NetSmartz que quieren compartir contigo. Es sobre lo que debes hacer si alguien o algo en línea te incomoda o te asusta, o si necesitas ayuda. Rellena las letras que faltan para descifrar su regla de seguridad en línea.

Ha\_la c\_n un a\_ulto de co\_fian\_a



**Consejo de seguridad NetSmartz® para los adultos de confianza:** Explique a los niños que es normal que sus padres o guardianes se involucren en sus vidas en línea. Los niños deben hablar con un adulto de confianza si necesitan ayuda o si algo en línea los hace sentir incómodos. Recuerde ser comprensivo de modo que el miedo de meterse en problemas no impida que los niños pidan ayuda. Para más información y para ver *Into the Cloud*, visite [NetSmartzKids.org](http://NetSmartzKids.org).



# Amenazas en línea

## Parte 1

¡Soy Nettie! En nuestra aventura de *Into the Cloud*, Zion reunió la valentía para contarle a su papá que alguien lo amenazó en línea. Aunque puede ser difícil, es muy importante contarle a un adulto de confianza si alguien te amenaza o te incomoda en línea.

Lee los siguientes mensajes de texto. Circula el emoji de pulgar arriba si el mensaje es amigable, o el emoji de pulgar abajo si el mensaje es amenazador o inapropiado.

1

¡WOW! Vi tu foto. ¡Me encanta tu nueva bicicleta! Ya quiero pasear en bici contigo.



2

Hola. Envíame fotos de ti. Si no lo haces, la policía irá a tu casa.



3

¡Si quieres continuar jugando este juego, envía \$50 ahora!



4

Acabo de volver de una excursión con mi familia. ¡Ya quiero contarte y enseñarte mis fotos!



5

Le tomé esta foto fea a Eva cuando no estaba mirando. Sé que la avergonzaría, pero aun así voy a compartirla. Si no quiere que la comparta, tiene que enviarme \$10.



## Parte 2

Ahora es tu turno de usar tus habilidades NetSmartz. Carlos escuchó una historia vergonzosa sobre Max. Carlos le dice a Max que le enviará la historia a muchas personas de la escuela a menos que Max le dé su nueva bicicleta. Max no quiere que nadie se entere de la historia. ¿Qué debería hacer Max? Escribe tu consejo para Max en la parte trasera de esta hoja.



**Consejo de seguridad NetSmartz® para los adultos de confianza:** Haga que los niños configuren sus cuentas como privadas en todas las plataformas en línea. Explique la importancia de ser cuidadosos con la información que comparten, pues después será difícil retirarla o controlar lo que ocurre con ella. Si los niños reciben algún chantaje o amenaza o si alguien les hace cyberbullying, no deben responder, sino contarle a un adulto de confianza. Para más información y para ver *Into the Cloud*, visite [NetSmartzKids.org](http://NetSmartzKids.org).

# Lista de seguridad en Internet



¡Webster saludándote! Los Bandidos de Webville causan todo tipo de problemas en nuestro Vecindario NetSmartz, pero con tu ayuda, podemos ser más listos que ellos. Usa las palabras a continuación para completar los consejos de seguridad de esta lista. Marca la casilla de cada oración cuando la termines.

**amenaza    privadas    información    en línea**  
**publicar    sentimientos    contraseñas    adulto**

- Asegúrate de configurar tus cuentas como \_\_\_\_\_.
- Habla con un \_\_\_\_\_ de confianza si alguien te incomoda o te asusta. Esto incluye a los adultos que conoces y a tus amigos.
- Ten cuidado al \_\_\_\_\_ fotos, videos o mensajes en línea, porque puede ser difícil retirarlos o controlar a dónde van.
- Si alguien te \_\_\_\_\_ a ti o a un amigo, no respondas. Cuéntale a un adulto de confianza y repórtalo.
- Nunca te reúnas en persona con alguien que conociste \_\_\_\_\_.
- No compartas tus \_\_\_\_\_ con nadie, incluidos tus amigos. Solo tus padres o tutores deben conocerlas.
- Piensa en los \_\_\_\_\_ de los demás antes de publicar algo en línea.
- Nunca compartas \_\_\_\_\_ personal como tu dirección o tu escuela.



**Consejo de seguridad NetSmartz® para los adultos de confianza:** Repase esta lista de seguridad en Internet con sus hijos. Enfatice que las personas en línea no siempre son quienes dicen ser. Explique la importancia de hablar con un adulto de confianza si alguien los hace sentir incómodos en línea, incluso si se trata de adultos o compañeros conocidos. Para más información y para ver *Into the Cloud*, visite [NetSmartzKids.org](http://NetSmartzKids.org).



## Estimados adultos de confianza,

Nuestros niños pasan cada vez más tiempo en línea, por lo que nunca ha sido más importante hablar con ellos sobre las conductas inteligentes para ayudarlos a desarrollar habilidades de seguridad en Internet para toda la vida.

Para ayudarle a iniciar esta conversación, nos enorgullece presentarle la Temporada 2 de *Into the Cloud*: una serie animada de ciberseguridad creada por el National Center for Missing & Exploited Children®. Su familia puede ver la Temporada 2, junto con los episodios de la Temporada 1, en [NetSmartzKids.org](https://www.net-smartz.com/kids).

También hemos proporcionado lecciones de seguridad en línea a la escuela de sus hijos para complementar la serie. Las lecciones enseñan a los niños la importancia de practicar conductas seguras en Internet y de hablar con un adulto de confianza si algo incómodo les ocurre en línea. Pida a sus hijos que le compartan lo que han aprendido y úselo para hablar de las reglas del uso de Internet de su familia.

## Consejos de seguridad en Internet

Los siguientes consejos pueden ayudarle a mantener seguros a sus hijos en línea:

- Informe a los niños que sus padres o guardianes siempre deben involucrarse en sus vidas en línea.
- Ayude a sus hijos a identificar a los adultos de confianza presentes en sus vidas.
- Aliente a los niños a hablar con un adulto de confianza si se sienten incómodos, asustados o amenazados, o si necesitan ayuda o experimentan algo inapropiado en Internet.
- Enfatique que los niños deben acudir a un adulto pase lo que pase, sin importar si la situación involucra a un adulto conocido, un compañero o un extraño. Los niños deben hablar con un adulto de confianza si *algo* o *alguien* los incomoda.
- Desarrolle la confianza de sus hijos recordándoles que deben acudir a usted aunque parezca difícil o tengan miedo de meterse en problemas, pues usted podrá ayudarlos. Si sus hijos le piden ayuda, recuerde no molestarlos; muéstreles apoyo y oriéntelos, de modo que siempre se sientan seguros al pedirle ayuda.
- Ayude a sus hijos a configurar sus cuentas como privadas en todas las plataformas en línea, incluyendo redes sociales, sitios de juegos y otros lugares donde puedan crear perfiles.

Para continuar la aventura de aprendizaje, los niños pueden jugar juegos y aprender más sobre cómo mantenerse seguros en línea en [NetSmartzKids.org](https://www.net-smartz.com/kids). *Into the Cloud* y otras herramientas de seguridad en línea también están disponibles en [NCMEC.org](https://www.ncmec.org)/[NetSmartz](https://www.net-smartz.com), el sitio para los adultos de confianza, incluyendo temas para repasar cada episodio de la serie, lo que lo ayudará a hablar de la seguridad en línea con sus hijos de manera continua.

Esperamos que estas herramientas le resulten útiles para mantener segura a su familia.

Atentamente,  
Michelle DeLaune  
Presidenta y CEO  
National Center for Missing & Exploited Children®

## Acerca de Into the Cloud

*Into the Cloud* es una serie animada acerca de dos niños, Nettie y Webster, que viven en el Vecindario NetSmartz en "la nube". En sus épicas aventuras aprenden cómo mantener Internet seguro mientras luchan contra los planes malvados de los Bandidos de Webville. En la Temporada 2, Nettie y Webster están en una misión para ayudar a retirar una imagen inapropiada de su nuevo amigo, Zion, que se publicó en Internet. En el proceso, Zion aprende sobre la importancia de acudir a un adulto de confianza para pedir ayuda y de practicar conductas inteligentes en línea, pues, como descubrió, no siempre es posible controlar lo que ocurre en línea, ¡ya sea en una transmisión en vivo, un juego o una publicación!

